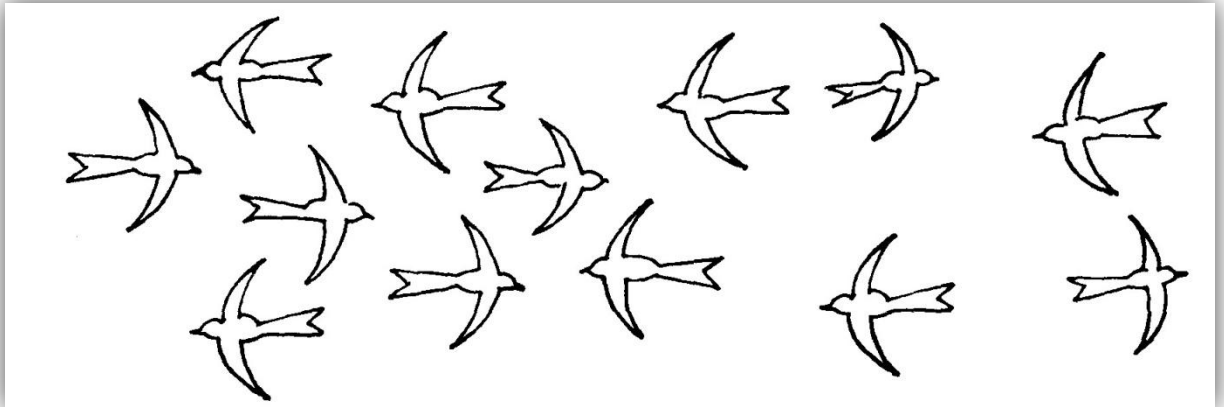


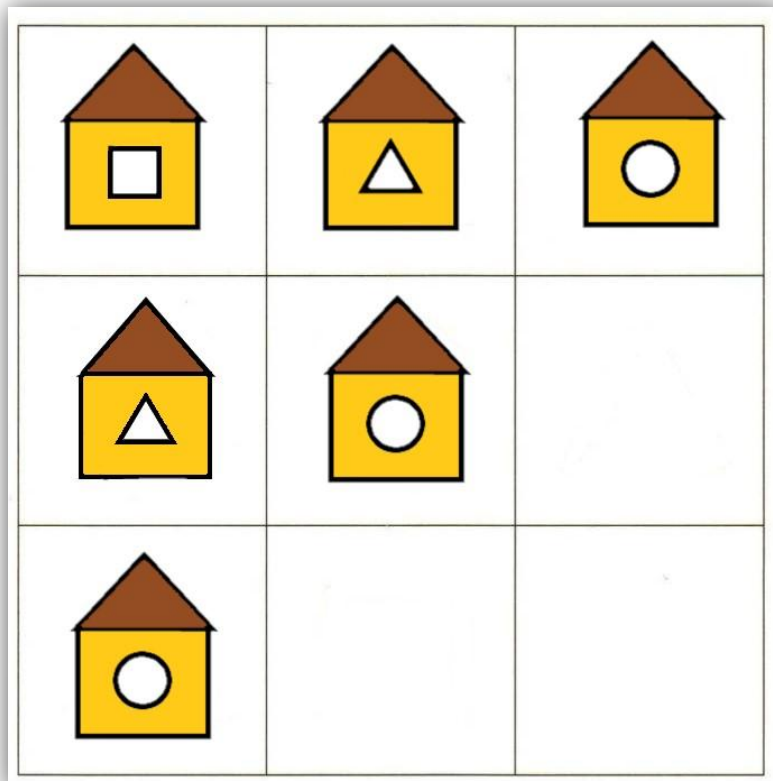
Игры и задания по теме «Перелетные птицы» для детей старшего возраста. Часть четвертая

Уважаемые родители, предлагаю Вашему вниманию дальнейшие задания про птиц, с помощью которых можно позаниматься с ребенком.

1. Предложите ребенку рассмотреть картинку. Контуры каких птиц изображены? Это ласточки. Они разлетелись в разные стороны. Попросите ребенка показать ласточек, летящих только налево, или только направо. Можно посчитать сколько птиц летит налево, а сколько направо. Одинаковое ли количество?



2. В предлагаемой таблице нарисованы скворечники, которые отличаются формой летка (отверстия). Попросите ребенка показать ряды и столбики в таблице. Ряды (верхний, средний и нижний) и столбики (левый, средний и правый). Убедитесь, что ребенок не путает эти понятия. Обратите внимание ребенка, на то, что верхний ряд и левый столбик полностью заполнены. Попросите ребенка, подумав сказать, скворечников, с какой формой летка, не хватает в пустых местах. Попросите ребенка объяснить его выбор.







3. Сделайте с ребенком зрительную гимнастику

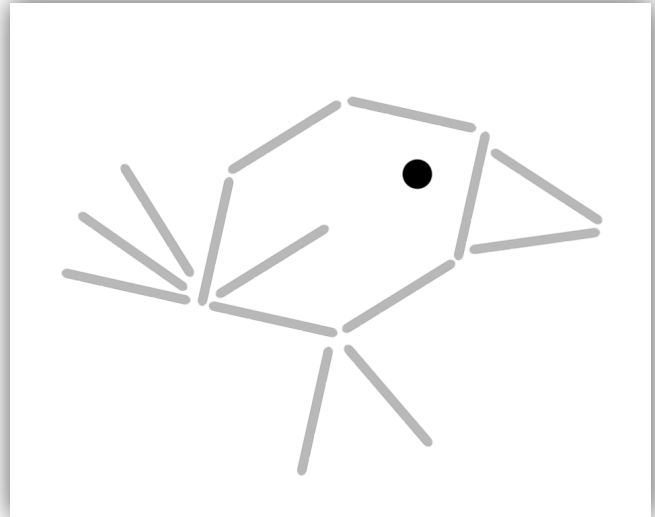
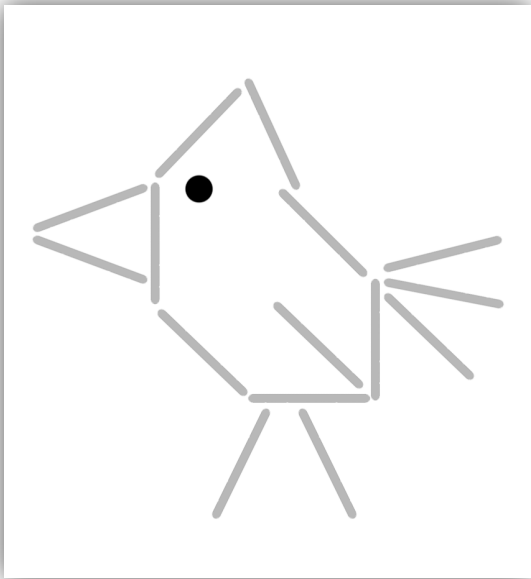
«Птички».

Летели птички Собой невелички	Прослеживание глазами по кругу
Как они летели Все люди глядели	Движения глазами вправо – влево
Как они садились, Все люди дивились	Движения глазами вверх – вниз

4. Попросите ребенка найти 2 одинаковые карточки. Попросите ребенка объяснить свой выбор.



5. Предлагаю сложить с ребенком птенцов из счетных палочек. Если дома счетных палочек нет, то можно использовать спички или ватные палочки.



Рекомендацию подготовила учитель-дефектолог Кудряш Е.Н.