

Игры и задания по теме «Насекомые» для детей старшего возраста.

Часть 1

Уважаемые родители, предлагаю вам стать активными участниками процесса обучения ваших ребят. Весна продолжается, появились насекомые.

Предлагаю Вам почитать детям рассказы детского психолога Галины [Обнорской](#)

Слушать длинные истории детям затруднительно, запоминать и пересказывать также.


Рассказы о природе больше всего подходят для постепенного развития самоконтроля и приучения к работе с книгой. Работу с текстом полезно сочетать с поделками из разных материалов, рисованием и различными заданиями.

Можно почитать ребёнку книги, в которых рассказывается о насекомых, например

- Агния Львовна Барто «Жук»
- В. Бианки «Приключение муравьишки».
- И.А. Крылов «Стрекоза и муравей».
- А. Барто «Мы не заметили жука».
- К.Чуковский «Тараканище».
- А.А.Усачев «Божья коровка»
- К.Чуковский «Муха-цокотуха»

Так же предлагаю Вам показать ребёнку мультфильм [«Муравьишка-хвастунишка»](#)

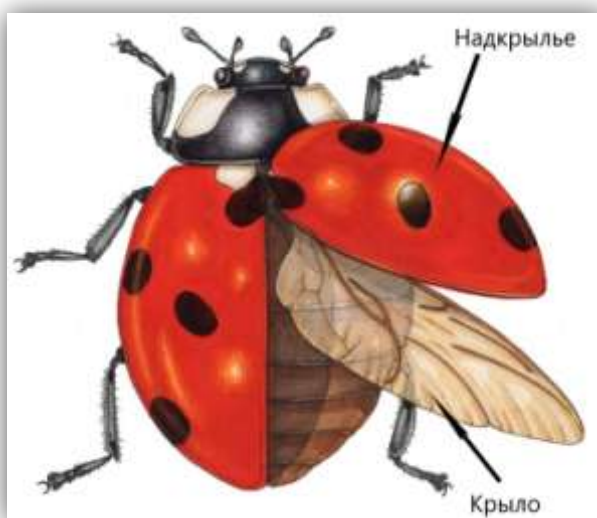
Рассмотрите насекомых, попросите ребенка назвать их.



Обсудите части тела насекомых




Обратите внимание, что у жуков помимо крыльев есть и надкрылья




Так же предлагаю ребятам следующие задания

1. «Найди бабочку, у которой нет пары»



2. Найти среди наложенных друг на друга контурных изображений насекомых заданное насекомое и обвести его по контуру. Так мы развиваем зрительное восприятие, внимание, зрительно-моторную координацию, повышаем остроту зрения.



3. Игра «Лабиринт»
Помоги пчеле долететь до цветка.



Рекомендацию подготовила учитель-дефектолог Кудряш Е.Н.